





























In Windows 8 zijn er met oog op de nieuwe Metro-interface een aantal nieuwe en handige sneltoetsen, denk bijvoorbeeld aan de sneltoets om het menu aan de rechterkant te openen. Hieronder een overzicht van de diverse sneltoetsen beschikbaar in Windows 8.

 = Met het icoontje wordt de Windowstoets bedoeld, deze zit naast de Ctrl toets.

	Startscherm weergeven
 + C	Open snelmenu (Charm Bar)
 + D	Open desktop
 + E	Open Windows Verkenner
 + F	Ga naar bestanden zoeken in snelmenu
 + G	Door gadgets bladeren
 + H	Open Delen in snelmenu
 + I	Open instellingen in snelmenu
 + I	Open instellingen in snelmenu
 + K	Open apparaten in snelmenu
 + L	Gebruiker wisselen / PC vergrendelen
 + O	Oriëntatie vergrendelen
 + P	Opties meerdere beeldschermen
 + Q	Open zoeken in snelmenu
 + R	Uitvoeren
 + T	Applicaties doorlopen binnen desktop
 + U	Toegankelijkheid
 + V	Doorloop notificaties
 + W	Instellingen in zoeken snelmenu
 + X	Open menu naar geavanceerde onderdelen
 + Z	Open App Bar
 + '+'	Inzoomen
 + Esc	Vergrootglas sluiten
 + ','	Aeropeek (spieken op desktop)
 + '.'	Metro App rechts vastpinnen
 + Enter	Verteller starten
 + Tab	Applicaties doorlopen
 + Page Up / Down	Startscherm verplaatsen naar ander scherm
 + Pijl omhoog / omlaag	Venster desktop vergroten / verkleinen

*Let op: Niet alle onderstaande sneltoetsen werken binnen de Metro-interface*

## CTRL Combinaties

Ctrl + A	Alle items selecteren
Ctrl + C	Kopiëren
Ctrl + X	Knippen
Ctrl + V	Plakken
Ctrl + N	Nieuw venster Windows Verkenner
Ctrl + Z	Ongedaan maken
Ctrl + W	Sluit huidig venster
Ctrl + Rechterpijl	Spring naar het begin van een volgend woord
Ctrl + Linkerpijl	Spring naar het begin van een vorig woord

# Windows Sneltoetsen

Ctrl + Shift + Linker/rechterpijl	Selecteer een woord
Ctrl + Shift + N	Nieuwe map maken
Ctrl + Shift + Esc	Open taakbeheer
Ctrl + Esc	Open startscherm
Ctrl + F4	Active venster sluiten of windows afsluiten
Ctrl + Alt + Tab	Schakel tussen geopende items met pijltjestoetsen
Ctrl + Muiswiel	Iconen vergroten / verkleinen

## ALT Combinaties

Alt	Hints sneltoetsen openen
Alt + D	Adresbalk selecteren
Alt + Enter	Eigenschappen weergeven van item
Alt + F4	Toepassing afsluiten
Alt + Tab	Schakel tussen geopende items
Alt + Ctrl + Tab	Het Tab venster open laten staan voor keuze
Alt + Esc	Schakel tussen geopende items in volgorde
Alt + Pijl omhoog	Naar map niveau hoger

## Shift combinaties

Shift + Linker/rechterpijl	Karakter of meerdere karakters selecteren
Shift + Delete	Item definitief verwijderen
Shift + F10	Snelmenu weergeven
Rechtershift inhouden 8 sec.	Filtertoetsen in/uitschakelen

## Functietoetsen

F1	Help functie
F2	Hernoemen
F3	Zoeken
F4	Adresbalk openen
F5	Vernieuwen

## Overig

Backspace	Vorige/bovenliggende map tonen
Esc	Taak annuleren
Tab	Schakel in een item
Delete	Verwijderen
Home	Begin van venster
End	Eind van venster